




Evaluación de la personalidad en la infancia y la adolescencia.



Evaluación de la personalidad en la infancia y la adolescencia


Se presentan a continuación distintas pruebas para la evaluación de la personalidad en la infancia y la adolescencia.



ESPQ. Cuestionario Factorial de Personalidad

Evaluación de la personalidad entre los 6 y 8 años basándose en la teoría de la personalidad de Cattell. Mide 13 factores primarios y dos factores globales de la personalidad.


[Más información](#)



CPQ. Cuestionario de Personalidad para Niños

Evaluación de la personalidad entre los 8 y 12 años basándose en la teoría de la personalidad de Cattell. Mide 14 dimensiones de la personalidad y 3 dimensiones globales.


[Más información](#)



BFQ-NA. Cuestionario "Big Five" de Personalidad para Niños y Adolescentes

Evaluación en sujetos de 8 a 15 años de las 5 dimensiones del modelo de los 'Cinco grandes' en la estructura de la personalidad: Conciencia, Apertura, Extraversión, Amabilidad e Inestabilidad Emocional


[Más información](#)



EPQ. Cuestionario de Personalidad (Formas A y J)

Evaluación de tres dimensiones básicas de la personalidad desde los 10 años: Inestabilidad o emocionabilidad, Extraversión y Dureza, con una escala de Sinceridad.

[Más información](#)



16PF-APQ. Cuestionario de Personalidad para Adolescentes

Evaluación de 16 variables de la personalidad y 5 dimensiones globales desde los 12 años hasta los 19. Incluye una sección dedicada a la evaluación de preferencias ocupacionales y otra a los problemas personales.


[Más información](#)



PPG-IPG. Perfil e Inventario de Personalidad

Evaluación de 8 rasgos básicos de la personalidad y una medida de autoestima a partir de los 14 años.

[Más información](#)




CEP. Cuestionario de Personalidad

Evalúa tres dimensiones bipolares de la personalidad: Estabilidad emocional, Extraversión, Paranoïdismo. Incluye escalas auxiliares: Sinceridad y Número de dudas. A partir de 14 años.

[Más información](#)


Pruebas proyectivas



Test Pata Negra

Prueba proyectiva que utiliza el método de expresión libre a partir de estímulos perceptivos, para identificar los conflictos profundos de la personalidad especialmente en las primeras etapas de la vida. De 4 a 15 años.


[Más información](#)



FTT. Test de los Cuentos de Hadas

Evaluación dinámica de los rasgos de la personalidad en niños así como de sus interacciones, de manera objetiva y psicométricamente fiable. Desde los 7 años hasta los 12.

[Más información](#)



H-T-P. (Casa-Árbol-Persona) Manual y Guía de Interpretación de la Técnica Projectiva de Dibujo

Evaluación de la forma en que los sujetos experimentan su yo en relación con los demás y con su ambiente familiar. Facilita la proyección de los elementos de la personalidad del evaluado y sus áreas de conflicto. A partir de 8 años.

[Más información](#)



Test de Rorschach®

El Test de Rorschach® ocupa desde hace muchos años un lugar destacado entre los test proyectivos. Su aplicación e interpretación requieren conocimientos psicológicos y una amplia experiencia práctica. Creado para la evaluación de diversos aspectos de la personalidad profunda.

[Más información](#)

¿Necesitas información, asesoramiento o apoyo?

Si tienes alguna duda, si necesitas asesoramiento o apoyo, ponemos a tu disposición un equipo de profesionales que intentarán ayudarte. No dudes en contactarnos.