



RRHH - SALUD LABORAL



CTC-R. Cuestionario TEA Clínico - Revisado

D. Arribas, S. Corral y J. Pereña (Dpto. de I+D+i de Hogrefe TEA Ediciones)
Evaluación de sintomatología clínica y rasgos psicopatológicos en adultos.


[Ver más](#)



CLA. Cuestionario de Clima Laboral

S. Corral y J. Pereña (Dpto. I+D+i de Hogrefe TEA Ediciones)
Cuestionario para la evaluación del ambiente laboral en la empresa que ofrece una puntuación global del clima y de 8 dimensiones diferentes agrupadas en dos grandes ejes, persona y empresa.

[Ver más](#)



DECORE. Cuestionario de Evaluación de Riesgos Psicosociales

L. Luceño y J. Martín.
Ofrece una medida de la percepción que tienen los trabajadores acerca de ciertos riesgos psicosociales relacionados con la presencia de elevados niveles de estrés y de enfermedad. [Ver](#)


[más](#)



JSS. Cuestionario de Estrés Laboral

Ch. D. Spielberger y P. R. Vagg
Evaluación del estrés laboral.


[Ver más](#)



LSB-50. Listado de Síntomas Breve

L. de Rivera y M. R. Abuín
Cuestionario clínico para la valoración clara, precisa y rápida de síntomas psicológicos y psicosomáticos, ofreciendo puntuaciones diferenciadas para las principales dimensiones psicopatológicas.

[Ver más](#)



CESQT. Cuestionario para la Evaluación del Síndrome de Quemarse por el Trabajo

Pedro Gil-Monte
Ofrece una medida de la respuesta al estrés laboral crónico que se origina en los profesionales dedicados a los servicios o a la atención a personas (burnout).

[Ver más](#)



EAE. Escalas de Apreciación del Estrés

J.L. Fernández-Seara y M. Mielgo.
Evaluación de la incidencia y la intensidad con que afectan a la vida de cada sujeto las diferentes situaciones estresantes.

[Ver más](#)

¿Necesitas información, asesoramiento o apoyo?

Si tienes alguna duda, si necesitas asesoramiento o apoyo, ponemos a tu disposición un equipo de profesionales que intentarán ayudarte. No dudes en contactarnos.